

educo®

hands-on education

WHAT GOES TOGETHER? - PROFESSIONS



Wat hoort er bij? - Beroepen

Was gehört dazu? - Berufe

Que va avec? - Métiers

Qué pertenece a? - Profesiones

卡片分类游戏-社会职业

E522325

CONTENTS



Inhoud
Inhalt
Contenu
Contenido
产品组件





educu®



WHAT GOES TOGETHER? - PROFESSIONS

Mathematics  Language  Motor skills 

OBJECTIVE

-  Sort on characteristics
-  Learn new words and use the right context
-  Word or express your experiences, thoughts, feelings and acts
-  Practice fine motor skills

EXPLANATION



Play in pairs. Take a theme sheet and tell each other what is shown. Search together the 10 image cards matching the theme sheet. Name each card and explain why it matches the theme sheet.

TIPS





- Discuss the theme sheets in circle time. What do you see? Appoint the images. Do you know someone who has this profession?
- Discuss the theme sheets in circle time. Tell a short story for each theme sheet.
- Play together. Each child chooses a theme sheet. Place the image cards upside down on the table. Each child turns around an image card. Does it match your theme sheet? If yes, you may keep it. The one who collects all cards as first, will win.
- Place the matching image cards with 2 theme sheets. Close your eyes. Someone else will swap the sheets. Which sheet has been swapped? Explain why these do not match the theme sheet.
- Draw your own dream profession.



WAT HOORT ER BIJ? - BEROEPEN

Rekenen  Taal  Motoriek 

LEERDOEL

-  Sorteert op basis van een of meerdere kenmerken
-  Leer nieuwe woorden en gebruik ze in de juiste context
-  Verwoord eigen belevenissen, ervaringen, gedachten, gevoelens en handelingen of beeld deze uit
-  Oefen de fijne motoriek

UITLEG



Speel in tweetallen. Neem steeds een themaplaat en vertel elkaar wat er te zien is. Zoek de 10 passende beeldkaartjes bij de themaplaat. Benoem elk kaartje en vertel waarom het bij deze themaplaat past.

TIPS





- Bespreek de themaplaten in de kring. Wat zie je? Benoem de afbeeldingen. Ken je iemand die dit beroep uitoefent?
- Bespreek de themaplaten in de kring. Vertel een kort verhaaltje bij elke themaplaat.
- Speel samen. Kies ieder een themaplaat. Plaats de beeldkaartjes ondersteboven op tafel. Draai om beurten een beeldkaartje om. Past het bij je themaplaat? Dan mag je het houden. Wie het eerst alle kaartjes heeft verzameld, wint.
- Plaats de passende beeldkaartjes bij 2 themaplaten. Doe je ogen dicht. Een ander wisselt enkele plaatjes om. Welke plaatjes zijn gewisseld? Vertel waarom deze niet bij de themaplaat passen.
- Teken je eigen droomberoep.



WAS GEHÖRT DAZU? - BERUFE

Rechnen  Sprache  Motorik 

LERNZIEL

-  Anhand eines oder mehrerer Merkmale ordnen
-  Neue Wörter lernen und diese im richtigen Kontext verwenden
-  Eigene Erlebnisse, Erfahrungen, Gedanken, Gefühle und Handlungen in Worte fassen oder diese pantomimisch darstellen
-  Die Feinmotorik üben

ERKLÄRUNG



Zu zweit spielen: Abwechselnd ein Themenbild wählen und einander er-zählen, was es darauf zu sehen gibt. Dann die zum Themenbild passenden 10 Bildkarten suchen. Jede Karte benennen und erklären, warum sie zu diesem Themenbild passt.

TIPPS





- Die Themenbilder im Kreis besprechen. Was gibt es zu sehen? Die Abbildungen benennen. Wer kennt jemanden, der diesen Beruf ausübt?
- Ein Themenbild auswählen und diesen Raum dann so zeichnen, wie er zuhause aussieht.
- Zusammenspielen: Jeder wählt ein Themenbild. Die Bildkarten werden umgedreht auf den Tisch gelegt. Jetzt der Reihe nach eine Bildkarte umdrehen. Passt diese zum eigenen Themenbild? Dann darf man sie behalten. Gewinner ist, wer als erster alle Karten gesammelt hat.
- Die passenden Bildkarten zu 2 Themenbildern hinlegen. Einer schließt die Augen, ein anderer tauscht einige Bildkarten aus. Welche Bildkarten wurden umgetauscht? Erklären, warum diese nicht zum Themenbild passen.
- Den eigenen Traumberuf zeichnen.



QUE VA AVEC? - MÉTIERS

Arithmétique  Langue  Motricité 

OBJECTIF

-  Savoir trier sur base d'une ou plusieurs qualités
-  Apprendre de nouveaux mots et les utiliser dans le bon contexte
-  Verbaliser ou mimer ses propres expériences, réflexions, sentiments et actions
-  Développer la motricité fine

EXPLANATION



Jouez à deux. Prends à chaque fois une carte de thème et décris ce qui est dessiné dessus. Retrouve les 10 images qui correspondent avec la carte de thème. Nomme chaque image et raconte pourquoi elle correspond au thème.

CONSEILS





- Discute de la carte de thème dans le cercle. Qu'est-ce que tu vois ? Décris les différentes images. Connais-tu quelqu'un qui fait ce métier?
- Discute de la carte de thème dans le cercle. Raconte une petite histoire avec chaque thème.
- Jouez à deux. Choisissez chacun une carte de thème. Place les images face cachée sur la table. Chacun tourne une image quand son tour arrive. Si l'image correspond au thème tu peux la garder. Celle ou celui qui a rassemblé toutes les images qui vont avec son thème en premier a gagné.
- Place les images correspondantes avec 2 cartes de thèmes. Ferme tes yeux. Un autre enfant échange quelques images. Quelles images sont échangées ? Raconte pourquoi elles ne vont pas avec le thème.
- Dessine le métier de tes rêves.



QUÉ PERTENECE A? - PROFESIONES

Aritmética  Idioma  Habilidades motoras 

OBJETIVO

-  Ordenar basándose en una o varias características
-  Aprender nuevas palabras y usarlas en el contexto adecuado
-  Articular o expresar experiencias, pensamientos, sentimientos y actos propios
-  Practicar las habilidades motoras finas

EXPLICACIÓN



Jugar en parejas. Coge una tarjeta temática y cuenta al otro niño lo que ves. Busca las 10 tarjetas de imagen que coinciden con la tarjeta temática. Menciona cada tarjeta y cuenta por qué coincide con esta tarjeta temática.

CONSEJOS

- Habla sobre las tarjetas temáticas en clase. ¿Qué ves? Menciona las imágenes. Conoces a alguien con esta profesión?
- Habla de las tarjetas temáticas en clase. Cuenta una historia corta con cada tarjeta.
- Jugar juntos. Cada uno elige una tarjeta temática. Coloca las tarjetas de imagen boca abajo en la mesa. Gira por turnos una tarjeta. ¿Coincide con tu tarjeta temática? ¡Te la puedes quedar! El primero que colecciona todas las tarjetas, gana.
- Coloca las tarjetas que coinciden las 2 tarjetas temáticas. Cierra los ojos. Otro niño cambia algunas imágenes. ¿Cuáles han cambiado? Cuenta por qué ya no coinciden con la tarjeta temática.
- Dibuja la profesión de tus sueños



卡片分类游戏-社会职业

数学启蒙 ■■■■ 语言 ■■■■■■ 健康 ■

重点目标

- 根据特征进行分类
- 学习新词汇并在适当的语境中正确地使用
- 学会表述经验，想法，感觉，行为
- 锻炼精细动作

游戏玩法



两两一组。取一张主题卡并向对方描述卡上的内容。然后找到10张对应主题卡的图卡。描述每张图卡上的内容并解释为什么这些图卡匹配主题卡。

游戏提示

- 一起讨论主题卡。上面有什么呢？你身边是否也有这个职业的人呢？
- 幼儿围成圆圈。一起讨论主题卡，根据主题卡来创造故事。
- 一起玩吧。每名幼儿取一张主题卡。将图卡图像朝下放在桌上。然后翻开，如果图像能够对应上你手上的主题卡，你就可以将这张图卡取走。谁先收集到所有相关的图像卡，谁就获胜。
- 取两张主题卡，和与其相对应的图像卡片。闭上眼睛，另一个幼儿将两张主题卡调换。睁开眼睛看看主题卡被调换了么？说一说图像卡片与主题卡是否还相匹配？
- 画出你自己梦想的职业。

EDUCO WORLD



Madelon, packaging designer



Create your own Educo world with our durable packaging.

Creëer je eigen Educo wereld met onze duurzame verpakkingen.

educo®

v1

Sales office

Europe - Africa

Anders Celsiusstraat 15
7442PB Nijverdal
THE NETHERLANDS
P +31-88 2035 700
F +31-314 791 023
E info@heutink.com

USA

600 E. Luchessa Avenue
Gilroy, CA 95020
USA
P +1-650-964-2735
F +1-650-964-8162
E info@heutink-usa.com

Asia - Pacific

9-27 Nanhai Road
315800 Ningbo-Beilun
CHINA
P +86-574-8685 7556
F +86-574-8686 9257
E info@educationall.com