

**educo**<sup>®</sup>  
hands-on education

---

PEUTRA

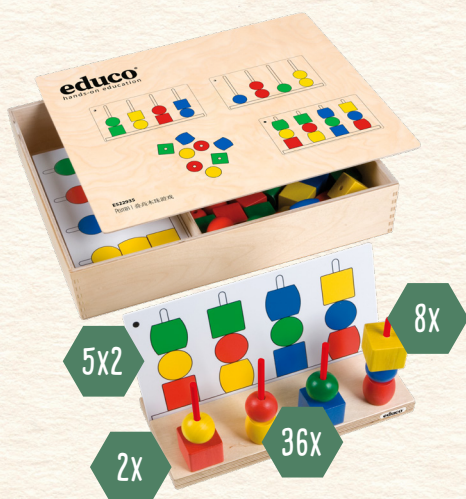


---

Peutra  
Peutra  
Peutra  
Peutra  
叠高木珠游戏  
**E522935**

---

# CONTENTS



Inhoud  
Inhalt  
Contenu  
Contenido  
产品组件

---





**educo**<sup>®</sup>



# PEUTRA

Mathematics  Language  Motor skills 


## OBJECTIVE

-  Recognize and name colours and shapes
-  Sort on the basis of one or more characteristics
-  Practise playing together
-  Train movements starting from the elbow and wrist

## EXPLANATION

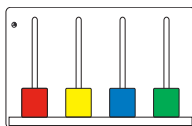
1

Select an assignment card.  
Create the pattern with the wooden blocks.



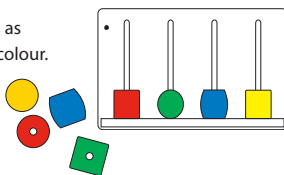
2

Select the assignment card as shown. Sort the blocks on colour.



3

Select the assignment card as shown. Sort the blocks on colour.



## TIPS





- Create your own towers without using assignment cards.
- Take a lace. Thread the blocks and make a necklace.
- Work together. Give each other assignments. "Slide a red round block on the holder. Place a yellow squared block on top of it". etc.



# PEUTRA

Rekenen  Taal  Motoriek 

## LEERDOEL

-  Herken en benoem kleuren en vormen
-  Sorteert op basis van een of meerdere kenmerken
-  Oefen het samen spelen
-  Oefen bewegingen vanuit de elleboog en pols

## UITLEG

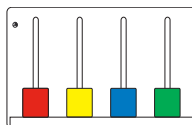
1

Kies een opdrachtkaart. Maak het patroon na met de houten blokken.



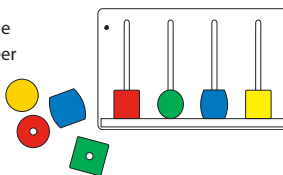
2

Kies de opdrachtkaart uit de afbeelding hiernaast. Sorteert de blokken op kleur.



3

Kies de opdrachtkaart uit de afbeelding hiernaast. Sorteert de blokken op vorm.



## TIPS





- Maak blokkentorens naar eigen keuze. Gebruik geen voorbeeld maar ontwerp ze zelf!
- Neem een veter. Rijg de blokken en maak een ketting.
- Werk samen. Geef elkaar opdrachten. "Schuif een rood rond blok op de staander. Zet er een geel vierkant blok op" enz.



# PEUTRA

Rechnen  Sprache  Motorik 


## LERNZIEL

-  Farben und Formen erkennen und benennen
-  Anhand eines oder mehrerer Merkmale ordnen
-  Üben zusammen zu spielen
-  Bewegungen aus dem Ellenbogen und Handgelenk heraus üben

## ERKLÄRUNG

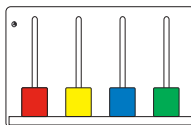
1

Eine Aufgabenkarte wählen und das Muster mit den Holzklötzen nachbauen.



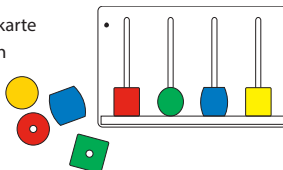
2

Die abgebildete Aufgabenkarte wählen und die Klötze nach Farbe sortieren.



3

Die abgebildete Aufgabenkarte wählen und die Klötze nach ihrer Form sortieren.



## TIPPS

- Mit den Klötzen nach eigenem Belieben Türme bauen, dabei keine Vorlage benutzen, sondern die eigene Kreativität!
- Eine Schnur nehmen und die Klötze zu einer Kette auffädeln.
- Zusammenarbeiten: Einander Aufgaben stellen wie „einen roten runden Klotz auf den Ständer schieben, danach einen gelben viereckigen Klotz darauf stecken“ usw.

# PEUTRA

Arithmétique  Langue  Motricité 


## OBJECTIF

- Identifiez et nommez les couleurs et les formes
- Savoir trier sur base d'une ou plusieurs caractéristiques
- S'entraîner à jouer ensemble
- Exercez des mouvements du coude et du poignet

## EXPLICATION

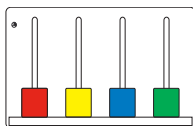
1

Choisissez une carte-modèle.  
Avec les blocs en bois,  
reproduisez le modèle.



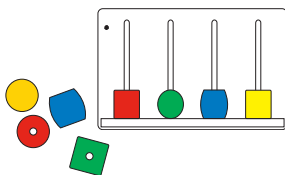
2

Choisissez la carte-modèle  
de l'image. Triez les blocs par  
couleurs.



3

Choisissez la carte-modèle  
de l'image. Triez les blocs  
par formes.



## CONSEILS





- Construisez librement des tours de blocs. N'utilisez pas d'exemple, mais concevez-les toi-même!
- Prenez une dentelle. Enfilez les blocs et faites une chaîne.
- Travailler ensemble. Donnez-vous des devoirs. « Placez un bloc rond rouge sur le montant. Mettez un bloc carré jaune dessus » etc.



# PEUTRA

Aritmética  Idioma  Habilidades motoras 


## OBJETIVO

-  Reconocer y mencionar los colores y las formas
-  Ordenar basándose en una o varias características
-  Práctica jugando juntos
-  Practicar movimientos con el codo y la muñeca

## EXPLICACIÓN

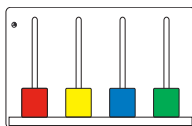
1

Elige una tarjeta de tareas. Copia el patrón con los bloques de madera.



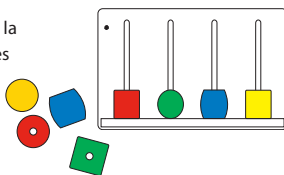
2

Elige la tarjeta de tareas de la imagen. Ordena los bloques según el color.



3

Elige la tarjeta de tareas de la imagen. Ordena los bloques según la forma.



## CONSEJOS

- Haz torres de bloques según tu elección. ¡No use ningún ejemplo, diseñalas tú!
- Coge un cordón. Coloca los bloques y haz un collar.
- Trabajar juntos. Darse tareas uno al otro. "Coloca un bloque rojo redondo en el estante. Pon un bloque amarillo cuadrado encima" etc.









# 叠高木珠游戏

数学启蒙  语言  健康 


## 重点目标

-  识别并命名颜色和形状
-  根据一个或多个特征进行分类
-  锻炼一起玩耍
-  锻炼手部精细动作

## 游戏玩法

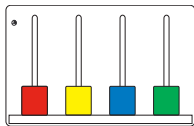
1

选择一张任务卡，按照卡上的图案将木珠串在小棒上。



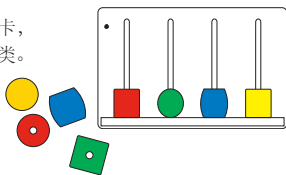
2

选取一张颜色分类的任务卡，根据颜色来对木珠进行分类。



3

选取一张形状分类的任务卡，根据形状来对木珠进行分类。




## 游戏提示

- 可以自由地创造你自己的木珠高塔，不需要任务卡。
- 拿一根绳子，用木珠制作成一条漂亮的项链。
- 一起玩吧，互相分派任务。比如请将红色圆形的木珠串在小棒上，然后将黄色方形的木珠叠放在上面。



---

# EDUCO WORLD



*Madelon, packaging designer*

---



Create your own Educo world with our durable packaging.

Creëer je eigen Educo wereld met onze duurzame verpakkingen.

---

# educoco®

v1

---

**Sales office**

**Europe - Africa**

Anders Celsiusstraat 15  
7442PB Nijverdal  
THE NETHERLANDS  
P +31-88 2035 700  
F +31-314 791 023  
E info@heutink.com

**USA**

600 E. Luchessa Avenue  
Gilroy, CA 95020  
USA  
P +1-650-964-2735  
F +1-650-964-8162  
E info@heutink-usa.com

**Asia - Pacific**

9-27 Nanhai Road  
315800 Ningbo-Beilun  
CHINA  
P +86-574-8685 7556  
F +86-574-8686 9257  
E info@educationall.com