

edouco



E523238


Kleurendomino

Rekenen

Meetskunde

- ▶ Herken en benoem de kleuren
- ▶ Sorteert op basis van één kenmerk

1



Plaats de dominostenen met de passende gekleurde cirkels aan elkaar. Benoem de kleuren.

- ▶ Speel Kleurendomino samen als gezelschapsspel. Plaats alle dominostenen met de gekleurde cirkels naar beneden. Draai één steen om en leg deze in het midden van de tafel. Neem ieder 5 stenen en leg deze voor je neer. De eerste speler legt een passende steen aan de beginsteen. Als dit niet lukt, pakt de speler een van de omgedraaide stenen in het midden en kijkt of deze wel past. Dan is de volgende speler aan de beurt. Wie het eerst alle stenen kwijt is, heeft gewonnen.
- ▶ Variatie: De spelers leggen de 5 stenen omgedraaid voor zich neer zodat anderen ze niet kunnen zien.




Colour dominoes

Mathematics

Geometry

- ▶ Recognise and name colours
- ▶ Sort by one characteristic

1



Add the domino tiles showing the same coloured circle to the already placed chain of tiles. Name the colours.

- ▶ Play Colour Dominoes together as a parlour game. Place all domino tiles on the table with the coloured circles facing down. Turn over one tile and place it in the centre of the table. Take 5 tiles each and place them in front of you. The first player adds a tile that matches the colour on the starting tile. If there is no match, the player takes a new tile from the reserve pile and sees whether this one can be added. Then the next player takes his turn. Whoever uses up all of his or her tiles is the winner.
- ▶ Variation: The players place the 5 domino tiles in front of them face down so that the others cannot see the colours on them.

Farben-Domino

Lernziel


Rechnen

Geometrie

- ▶ Die Farben erkennen und benennen
- ▶ Auf der Grundlage eines Merkmales einordnen

Erklärung

1



Die Dominosteine mit den passenden Farbkreisen aneinander anlegen. Dabei die Farben benennen.

Tipps

- ▶ Farbdomino als Gesellschaftsspiel spielen: Alle Farbkreis-Dominosteine umgedreht hinlegen. Einen Stein umdrehen und ihn in die Tischmitte legen. Jeder nimmt 5 Steine und legt diese vor sich hin. Der erste Spieler legt einen passenden Stein an den Anfangsstein an. Wenn er keinen passenden Stein hat, nimmt er einen der umgedrehten Steine auf und schaut nach, ob dieser passt. Dann ist der nächste Spieler dran. Gewonnen hat, wer als erster alle seine Steine angelegt hat.
- ▶ Variation: Die Spieler legen die 5 Steine umgedreht vor sich hin, sodass die anderen diese nicht sehen können.

Dominoes des couleurs

Objectif


Arithmétique

Géométrie

- ▶ Reconnaître et nommer les couleurs
- ▶ Triez sur la base d'une caractéristique

Explication

1



Posez les dominos ayant au moins un cercle de la même couleur d'un domino précédemment posé. Nommez les couleurs.

Conseils

- ▶ Jouez ensemble le jeu du Domino Couleur comme un jeu de société. Placez tous les dominos avec les cercles colorés vers le bas. Retournez un domino et placez-le au centre de la table. Prenez 5 dominos chacun et placez-les devant vous. Le premier joueur pose un domino approprié à un côté du premier domino. S'il n'a pas un tel domino, le joueur prend l'un des dominos avec les cercles colorés vers le bas et regarde si celui-là peut être posé. Puis c'est au joueur suivant de jouer. Le premier à avoir posé tous ses dominos a gagné.
- ▶ Variation : Les joueurs placent les 5 dominos devant eux avec les cercles colorés vers le bas afin que les autres ne puissent pas les voir.



Domino de colores

Objetivo


Aritmética

Geometría

- ▶ Reconocer y mencionar los colores
- ▶ Ordenar basándose en una característica

Explicación

1



Conecta las fichas del domino con los círculos de color correctos.
Menciona los colores.

Consejos

- ▶ Juega en grupo al domino de colores. Coloca todas las fichas del domino con los círculos de color boca abajo. Gira una ficha y ponla en el medio de la mesa. Coger 5 fichas cada uno y colocarlas enfrente. El primer jugador coloca una ficha que corresponde con la primera ficha. Si no es posible, el jugador coge una de las fichas en el medio y mira si esta sí corresponde. Ahora es turno del siguiente jugador. El que primero ha jugado todas sus fichas, gana.
- ▶ Variación: los jugadores colocan las 5 fichas boca abajo, para evitar que los demás pueden verlas.



多米诺-颜色对对碰

重点目标


数学启蒙

颜色

- ▶ 识别并命名颜色
- ▶ 根据颜色进行分类

游戏玩法

1



将两端相同颜色的多米诺牌连在一起。

游戏提示

- ▶ 玩多米诺色彩的游戏。将多米诺牌放在桌上，正面朝下放在桌上。翻开一张牌放在桌子中间。每个幼儿取5张多米诺牌。轮流将自己手上的多米诺牌接龙，将相同颜色的多米诺牌连在一起。如果手上没有可以接龙的多米诺牌，就从重新从多米诺牌堆里取一张。谁先将手里的5张牌出完谁就获胜。
- ▶ 游戏者可以将手中的5张牌面朝下，让其他同伴看不到自己手里的牌。

-  Inhoud
-  Contents
-  Inhalt
-  Contenu
-  Contenido
-  产品组件

E523238



Sales office
Europe - Africa
 Industriepark 14
 7021 BL Zelhem
 THE NETHERLANDS
 P +31- 88 2035 700
 F +31-314 791 023
 E info@heutink.com

Sales office
USA
 150, South Whisman Road
 Mountain View, CA 94041-1512
 USA
 P +1-650-964-2735
 F +1-650-964-8162
 E info@heutink-usa.com

Sales office
Asia - Pacific
 9-27 Nanhai Road
 315800 Ningbo-Beilun
 CHINA
 P +86-574-8685 7556
 F +86-574-8686 9257
 E info@educational.com
 welcome@educational.com