

edouco



E523241

Zwaarder en lichter

Leerdoel

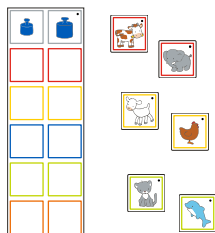
Rekenen

Meten

- ▶ Vergelijk en orden gewichten

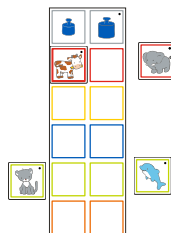
Uitleg

1



Pak een opdrachtkaart en de bijbehorende beeldkaartjes (kijk goed naar het symbool in de rechter bovenhoek).

2



Plaats de kaartjes op de juiste plek op de opdrachtkaart. Aan de kleurkaders kun je zien welke kaartjes bij elkaar horen.

3



Draai de beeldkaartjes naar binnen toe ter controle.

Tips

- ▶ Start met de opdrachtkaarten met 2 kolommen. Maak daarna de kaarten met 3 kolommen.
- ▶ Verwoord steeds wat je ziet (licht, zwaar, lichter dan, zwaarder dan).
- ▶ Weeg en vergelijk voorwerpen uit de klas met de weegschaal (E522185). Verwoord wat je ziet (licht, zwaar, even zwaar). Kun je voorspellen wat zwaarder of lichter is?



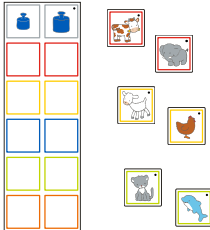
Heavier and lighter

Mathematics

Measuring


- ▶ Compare and order weights

1




Take an assignment card and the matching image cards (take a good look at the image of the feather).

2



Place the cards on the right spot on the assignment card. Check the framework colours to see which cards are matching.

3



Turn the image cards inwards for checking.

- ▶ Start with the assignment cards with 2 columns. Then the cards with 3 columns.
- ▶ Explain what you see each time (light, heavy, lighter, heavier then).
- ▶ Weight and compare the objects in the classroom with the scale (E522185). Explain what you see (Light, heavy, equally heavy). Could you guess what is heavier or lighter?

Schwerer und leichter

Lernziel

Rechnen

Messen

- ▶ Gewichte ordnen und miteinander vergleichen

Erklärung

1




Eine Aufgabenkarte mit den dazugehörigen Bildkarten wählen (die Abbildung der Feder genau beachten).

2



Die Karten an die richtige Stelle auf die Aufgabenkarte legen. Die bunten Rahmen zeigen an, welche Karten zusammengehören.

3



Zur Kontrolle die Bildkarten nach innen drehen.

Tipps

- ▶ Mit den Aufgabenkarten mit 2 Spalten anfangen. Danach die Karten mit 3 Spalten verwenden.
- ▶ Immer dazu sagen, was zu sehen ist (leicht, schwer, leichter als, schwerer als).
- ▶ Gegenstände aus dem Klassenraum auf einer Waage (E522185) wiegen und miteinander vergleichen; dabei erzählen, was zu sehen ist (leicht, schwer, gleich schwer). Wer kann vorher einschätzen, was schwerer oder leichter ist?

Plus lourd et plus léger

Objectif

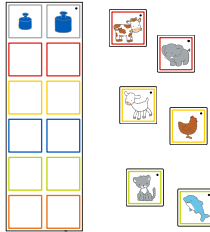
Arithmétique

Mesure

- ▶ Reconnaître et trier des poids

Explication

1



Prends une carte mission et les images correspondantes (regarde bien l'image de la plume).

2



Place les images au bon endroit sur la carte mission.

3



Tourne les images vers l'intérieur pour vérifier si elles sont bien placées.

Conseils

- ▶ Commence avec les cartes mission avec deux colonnes. Ensuite, passe aux cartes mission avec trois colonnes.
- ▶ Verbalise à chaque fois ce que tu vois (léger, lourd, plus léger que..., plus lourd que...)
- ▶ Pèse et compare des objets dans la classe avec la balance (E522185). Verbalise ce que tu vois (léger, lourd, aussi lourd). Devines-tu ce qui est plus lourd ou plus léger?



Más pesado y más ligero

Objetivo

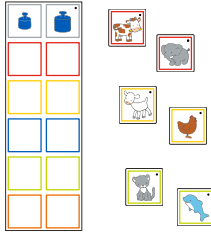
Aritmética

medir

- ▶ Comparar y ordenar pesos

Explicación

1




Coge una tarjeta de instrucción y las tarjetas de imagen que coinciden (mira bien la imagen de la pluma).

2



Coloca las tarjetas en el sitio adecuado en la tarjeta de instrucción. Puedes ver cuales tarjetas coinciden, mirando a los marcos de colores.

3



Para controlar, gira hacia adentro las tarjetas de imagen.

Consejos

- ▶ Comienza con las tarjetas de instrucción con 2 columnas. Después, haz las tarjetas con 3 columnas.
- ▶ Siempre articula lo que ves (ligero, pesado, más ligero que, más pesado que).
- ▶ Pesa y compara objetos de la clase usando la balanza (E522185). Articula lo que ves (ligero, pesado, igual de pesado). ¿Puedes predecir qué es más pesado o más ligero?



PS重量分类游戏盒

重点目标

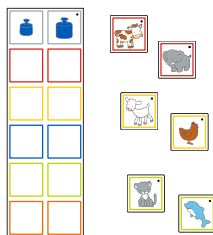
数学启蒙

测量

▶ 比较和排列重量

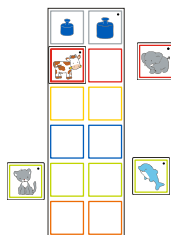
游戏玩法

1




取一张任务卡和相对应的图卡（好好观察一下图卡上的事物）

2



将图卡放置到正确的位置。检查图卡边框的颜色看看是否正确。

3



向内翻转卡片来进行校对。

游戏提示

- ▶ 先从两栏的任务卡开始。接着是三栏的。
- ▶ 解释每次看到的事物（轻、重、更轻、更重）
- ▶ 使用(E522185)“天平”来比较教室里的物体重量。

-  Inhoud
-  Contents
-  Inhalt
-  Contenu
-  Contenido
-  产品组件

E523241



Sales office
Europe - Africa
 Industriepark 14
 7021 BL Zelhem
 THE NETHERLANDS
 P +31- 88 2035 700
 F +31-314 791 023
 E info@heutink.com

Sales office
USA
 150, South Whisman Road
 Mountain View, CA 94041-1512
 USA
 P +1-650-964-2735
 F +1-650-964-8162
 E info@heutink-usa.com

Sales office
Asia - Pacific
 9-27 Nanhai Road
 315800 Ningbo-Beilun
 CHINA
 P +86-574-8685 7556
 F +86-574-8686 9257
 E info@educational.com
 welcome@educational.com