

edouco



E523364

# Emotiespel - wereldkinderen

Leerdoel


## Taal

Spreken en luisteren

- ▶ Herken en benoem verschillende emoties
- ▶ Verwoord je gevoel
- ▶ Vorm woorden en zinnen in een gesprek met een ander

Uitleg

1



Speel met maximaal 6 kinderen. Pak elk een spelbord en de bijbehorende beeldkaartjes. Gooi om de beurt met de dobbelsteen. Bij een emotie: leg een beeldkaartje met dezelfde emotie op het spelbord. Bij rood: sla een beurt over. Bij groen: gooi nog een keer. Degene die als eerste de 4 beeldkaartjes heeft neergelegd, is de winnaar.

Tips

- ▶ Gebruik de beeldkaartjes om memory te spelen.
- ▶ Speel samen. Gooi de dobbelsteen. Beeld de gegooide emotie uit.
- ▶ Sorteert de beeldkaartjes. Plaats alle boze gezichtjes bij elkaar en alle blij. Doe hetzelfde met de bange en de verdrietige kaartjes.
- ▶ Speel samen. Ieder krijgt een beeldkaartje. Spreek nu allemaal dezelfde zin, maar dan met de emotie die op je kaart staat, bijvoorbeeld "Ik was te laat op school".
- ▶ Speel in de kring. Bespreek de beeldkaartjes. Herken je de emotie. Beeld de emotie uit. Heb je je wel eens zo gevoeld? Wanneer was dat? Vertel!
- ▶ Speel in de kring. Deel de beeldkaartjes uit en verklank de emoties met behulp van muziekinstrumenten.



## Emotion game - children of the world

### Objective

### Language

#### Speaking and listening

- ▶ Recognize and name various emotions
- ▶ Explain your feeling
- ▶ Make words and sentences during a talk with another

### Explanation

1



Play with a maximum of 6 children. Each takes a play board and the matching image cards. Roll the dice in turn. In case of an emotion side: place the correct image card with the matching emotion. In case you roll the red side, skip a round. In case of the green side: roll once more. The winner is the person who places the 4 image cards at first.

### Tips

- ▶ Use the image cards to play memory.
- ▶ Play together. Roll the dice. Personate the emotion.
- ▶ Sort the image cards. Place all mad faces together and all happy faces together. Separate the scared and sad cards as well.
- ▶ Play together. Everyone gets an image card. Speak the same sentence using the emotion on your card. For example: "I arrived late at school".
- ▶ Play in the circle. Discuss the image cards. Do you recognize the emotion? Portray the emotion. Have you ever felt that way? When was that? Tell!
- ▶ Play in the circle. Hand out the image cards and express the emotions with the help of the musical instruments.

# Emotion Spiel - Weltkinder

Lernziel


## Sprache

Sprechen und Zuhören

- ▶ Unterschiedliche Emotionen erkennen und benennen
- ▶ Das eigene Gefühl in Worte fassen
- ▶ Im Gespräch miteinander Wörter und Sätze bilden

Erklärung

1



Spiel für bis zu 6 Kindern: Jeder nimmt ein Spielbrett und die dazugehörigen Bildkarten. Der Reihe nach würfeln und bei einer Emotion eine Bildkarte mit dieser Emotion auf dem Spielbrett legen. Bei Rot aussetzen und bei Grün darf noch einmal gewürfelt werden.

Gewonnen hat, wer als erster die 4 Bildkarten abgelegt hat.

Tipps

- ▶ Mit den Bildkarten auch mal Memory spielen.
- ▶ Gemeinsames Spiel: Würfeln und die gewürfelte Emotion darstellen.
- ▶ Bildkarten ordnen: Alle bösen Gesichter zusammenlegen und dasselbe mit den fröhlichen, ängstlichen und traurigen Karten tun.
- ▶ Gemeinsames Spiel: Jeder erhält eine Bildkarte. Jetzt sagt jeder denselben Satz, jedoch jeweils mit der Emotion auf seiner Karte, beispielsweise den Satz „Ich kam zu spät zur Schule“.
- ▶ Kreisspiel: Die Bildkarten besprechen, die Emotion erkennen und darstellen. Wer hat sich schon einmal so gefühlt? Wann war das? Erzähl doch mal!
- ▶ Kreisspiel: Die Bildkarten austeilen und die Emotionen mithilfe von Instrumenten in Tönen ausdrücken.

# Jeu d'émotions, les enfants du monde

## Objectif

### Langue

Parler et écouter

- ▶ Savoir reconnaître et nommer différentes émotions
- ▶ Savoir verbaliser son sentiment
- ▶ Savoir faire des phrases en conversation avec quelqu'un

## Explication

1



Jouez avec jusqu'à 6 enfants. Prenez chacun un plateau de jeu et les cartes correspondantes. Lancez le dé chacun à votre tour. Si le dé indique : une émotion, mets une carte avec la même émotion sur plateau de jeu. Si le dé indique rouge : passe ton tour. Si le dé indique vert : lance le dé de nouveau. Celle ou celui qui a trouvé les 4 images de son plateau de jeu en premier a gagné.

## Conseils

- ▶ Utilisez les cartes pour jouer un jeu de mémoire.
- ▶ Jouez ensemble. Lance le dé et mime l'émotion indiquée sur le dé.
- ▶ Triez toutes les cartes du jeu. Mettez tous les visages en colère ensemble, puis tous les visages heureux. Faites pareil avec les visages tristes et peureux.
- ▶ Jouez ensemble. Chacun reçoit une carte d'émotion. Tout le monde prononce la même phrase mais chacun avec l'émotion indiquée sur sa carte, par exemple « j'étais en retard pour l'école ».
- ▶ Jouez dans le cercle. Parlez des cartes images. Quand tu reconnais l'émotion, essaie de la mimer. As-tu déjà ressenti cette émotion ? C'était quand ? Raconte-nous!
- ▶ Jouez dans le cercle. Chacun reçoit une carte émotion. Essaie de donner un son à l'émotion à l'aide d'un instrument de musique.



# Juego de emociones - niños del mundo

## Objetivo


### Idioma

Hablar y escuchar

- ▶ Reconocer y mencionar diferentes emociones
- ▶ Expresar tu sentimiento
- ▶ Formar palabras y frases conversando con otro niño

## Explicación

1



Juega con un máximo de 6 niños. Cada uno coge una tabla de juego y las tarjetas de imagen que coincidan. Tira el dado por turnos. Emoción: coloca una tarjeta de imagen con la misma emoción En el tablero de juego. Rojo: pasa turno. Verde: tira otra vez.

El que primero coloque las 4 tarjetas de imagen, gana.

## Consejos

- ▶ Gebruik de beeldkaartjes om memory te spelen.
- ▶ Speel samen. Gooi de dobbelsteen. Beeld de gegooide emotie uit.
- ▶ Sorteert de beeldkaartjes. Plaats alle boze gezichtjes bij elkaar en alle blijde. Doe hetzelfde met de bange en de verdrietige kaartjes.
- ▶ Speel samen. Ieder krijgt een beeldkaartje. Spreek nu allemaal dezelfde zin, maar dan met de emotie die op je kaart staat, bijvoorbeeld "Ik was te laat op school".
- ▶ Discutir las tarjetas de imagen en un círculo de niños. ¿Reconoces la emoción? Interpreta la emoción. ¿Te has sentido alguna vez así? ¿Cuándo? ¡Cuéntalo!
- ▶ Jugar en el círculo. Repartir las tarjetas de imagen y interpretar las emociones en sonido, usando instrumentos musicales.



# 表情游戏之世界儿童

重点目标

## 语言

倾听和表达

- ▶ 能够分辨并且说出各种表情
- ▶ 根据表情卡，阐述自己的心情
- ▶ 与他人说话时，使用相关词语和句子

游戏玩法

1



该游戏最多6名幼儿参加。每个幼儿都有一个游戏板和相匹配的人像表情卡片。按顺序依次投掷骰子。如果投掷到了有表情的一面：就把和骰子上相匹配的正确表情卡片放置在游戏板的相应位置上。如果投掷到了红色的一面：跳过这个玩家，轮到下一个。如果投掷到了绿色的一面：玩家可以再投掷一次。最先成功放置了4张表情卡片在游戏板上的玩家，就是最后的赢家。

游戏提示

- ▶ 可以用表情卡片做记忆力游戏。
- ▶ 团队合作游戏。通过投掷骰子，幼儿自己做相应的表情。
- ▶ 把表情卡片进行分类。所有生气相关的表情放在一起，所有开心相关的表情放在一起。也可以再分出害怕相关的表情以及难过的表情。
- ▶ 团队合作游戏。每名幼儿都有一张表情卡片。根据自己卡片上的表情指示，每个人用不同的表情讲同一句话。例如，大家用不同的表情讲“我今天上学迟到了”。
- ▶ 围成一圈。一起讨论图卡。你能识别表情么？扮演这个表情。你有过这样的情绪么？请说说是什么时候。
- ▶ 围成一圈。分发图卡，并用乐器来表达表情。

-  Inhoud
-  Contents
-  Inhalt
-  Contenu
-  Contenido
-  产品组件

## E523364



**Sales office**  
**Europe - Africa**  
 Industriepark 14  
 7021 BL Zelhem  
 THE NETHERLANDS  
 P +31- 88 2035 700  
 F +31-314 791 023  
 E info@heutink.com

**Sales office**  
**USA**  
 150, South Whisman Road  
 Mountain View, CA 94041-1512  
 USA  
 P +1-650-964-2735  
 F +1-650-964-8162  
 E info@heutink-usa.com

**Sales office**  
**Asia - Pacific**  
 9-27 Nanhai Road  
 315800 Ningbo-Beilun  
 CHINA  
 P +86-574-8685 7556  
 F +86-574-8686 9257  
 E info@educational.com  
 welcome@educational.com