

educo®

hands-on education

SPIDER SORTING PUZZLE - THE FOUR SEASONS



Spinsorteerpuzzel - de vier seizoenen
Spinnen Sortierpuzzle - die vier Jahreszeiten
Tri des araignées - les quatre saisons
Puzzle clasificación de las cuatro estaciones
蜘蛛分类拼图-季节

E523368

CONTENTS



Inhoud
Inhalt
Contenu
Contenido
产品组件

educo®



SPIDER SORTING PUZZLE - THE FOUR SEASONS

Mathematics ■■■■ **Language** ■■■■ **Motor skills** ■■■

OBJECTIVE

- Sort on seasons
- Recognize and name the seasons
- Learn new words and use in the right context
- Learn to make smooth movements with your hands and fingers

EXPLANATION

Play in pairs. Place the puzzle on the table and take a good look at the images. Take the puzzle pieces out of the frame and put them on the table. Name each piece and complete the puzzle again.



TIPS





- Play in pairs. Place the puzzle pieces up side down on the table. Turn around a piece and tell each other what you see. Your partner will guess the image and name the matching season. Switch turns.
- Discuss the puzzle in circle time. Dole out the puzzle pieces. Each child will put a puzzle piece back in the frame and explain why they choose that specific spot within the frame.
- Discuss the characteristics of the seasons. Appoint extra characteristics that match each season.



SPINSORTEERPUZZEL - DE VIER SEIZOENEN

Rekenen  Taal  Motoriek 

LEERDOEL

-  Sorteert op basis van seizoen
-  Herken en benoem de seizoenen
-  Leer nieuwe woorden en gebruik ze in de juiste context
-  Leer soepele bewegingen te maken met je hand en vingers

UITLEG

Speel in tweetallen. Plaats de puzzel op tafel en bekijk de afbeeldingen goed. Neem dan de puzzelstukken uit het kader en leg ze op tafel. Benoem elk puzzelstuk en maak de puzzel weer compleet.



TIPS





- Speel in tweetallen. Leg de puzzelstukjes omgekeerd op tafel. Draai een puzzelstukje om en omschrijf wat er op staat. De ander raadt het voorwerp en benoemt het bijbehorende seizoen. Hierna wisselt de beurt.
- Bespreek de puzzel in de kring. Deel de puzzelstukjes uit. Om beurten plaatsen de kinderen een puzzelstukje terug in het frame. Waarom hoort dit stukje op die plaats?
- Bespreek de kenmerken van de seizoenen. Noem nog meer dingen die bij elk seizoen passen.



SPINNEN SORTIERPUZZLE - DIE VIER JAHRESZEITEN

Rechnen  Sprache  Motorik 

LERNZIEL

-  Nach Jahreszeiten ordnen
-  Die Jahreszeiten erkennen und benennen
-  Neue Wörter lernen und diese im richtigen Kontext verwenden
-  Geschmeidige Bewegungen mit Hand und Fingern üben

ERKLÄRUNG

Zu zweit spielen: Das Puzzle auf den Tisch legen und die Abbildungen genau betrachten. Dann die Puzzleteile aus dem Rahmen nehmen und auf den Tisch legen. Jedes Teil benennen und das Puzzle wieder zusammensetzen.







TIPPS

- Zu zweit spielen: Die Puzzleteile umgedreht auf den Tisch legen. Dann ein Puzzleteil umdrehen und beschreiben, was darauf abgebildet ist. Der andere soll die Abbildung erraten und die entsprechende Jahreszeit nennen. Danach die Rollen wechseln.
- Das Puzzle im Kreis besprechen: Die Puzzleteile austeilen. Der Reihe nach legen die Kinder je ein Puzzleteil zurück in den Rahmen. Warum gehört dieses Teil an diese Stelle?
- Die Merkmale der Jahreszeiten besprechen und weitere Dinge, die zur jeweiligen Jahreszeit passen, aufzählen.

TRI DES ARAIGNÉES - LES QUATRE SAISONS

Arithmétique  Langue  Motricité 

OBJECTIF

-  Savoir trier sur base de saisons
-  Savoir reconnaître et nommer les quatre saisons
-  Apprendre de nouveaux mots et les utiliser dans le bon contexte
-  S'entraîner à faire des mouvements souples avec les mains et les doigts

EXPLANATION

Jouez à deux. Place le puzzle sur la table et regarde bien les images. Ensuite, enlève les pièces de leur cadre et pose-les sur la table. Pour chaque pièce, décris son dessin et complète de nouveau le puzzle.



CONSEILS





- Jouez à deux. Mets les pièces du puzzle face cachée sur la table. Tourne une pièce et décris son dessin. L'autre joueur doit deviner l'objet et nommer la saison qui correspond. Ensuite échangez les rôles.
- Discute du puzzle dans le cercle. Chaque enfant tient une pièce. Chacun à son tour les enfants remettent les pièces dans le cadre. Pourquoi cette pièce est à cet emplacement?
- Discute des caractéristiques des saisons. Nomme des choses qui vont avec chaque saison.



PUZZLE CLASIFICACIÓN DE LAS CUATRO ESTACIONES

Aritmética  Idioma  Habilidades motoras 

OBJETIVO

-  Ordenar basándose en la estación
-  Reconocer y mencionar las estaciones
-  Aprender nuevas palabras y usarlas en el contexto adecuado
-  Aprender a hacer movimientos flexibles con la mano y los dedos

EXPLICACIÓN

Jugar en parejas. Coloca un rompecabezas en la mesa y mira bien las imágenes. Quita las piezas de rompecabezas del cuadro y colócalos en la mesa. Menciona cada pieza y completa el rompecabezas.






CONSEJOS





- Jugar en parejas. Coloca el rompecabezas boca abajo en la mesa. Gira una pieza y di lo que ves. El otro niño adivina el objeto y menciona con qué estación coincide. Después, cambia turnos.
- Habla del rompecabezas en la clase. Reparte las piezas. Por turnos los niños vuelven a colocar una pieza en el cuadro. ¿Por qué esta pieza va en ese lugar?
- Habla de las características de las estaciones. Menciona más cosas que coincidan con cada estación.



蜘蛛分类拼图-季节

数学启蒙  语言  健康 

重点目标

-  根据季节分类
-  识别并说出各个季节
-  学习新词汇并正确地使用到适当的语境中
-  通过手和手指锻炼动作平稳性

游戏玩法

两两一组。将拼图放在桌子上，并仔细查看拼图上的图像。将拼图块从框架中取出并放在桌子上。说出每个拼图块的内容，并重新完成拼图。



游戏提示

- 两两一组。将拼图块面朝下放在桌子上。翻转一个拼图块，告诉对方你看到了什么。你的小伙伴要猜出相匹配的季节。下一轮，两个人互换。
- 在规定时间内讨论拼图。取出所有拼图块。每名幼儿放回一个拼图块到框架中，并说明为什么放在这个位置。
- 讨论各个季节的特征。说出与每个季节相匹配的其它特征。

EDUCO WORLD



Madelon, packaging designer



Create your own Educo world with our durable packaging.

Creëer je eigen Educo wereld met onze duurzame verpakkingen.

educo®

v1

Sales office

Europe - Africa

Anders Celsiusstraat 15
7442PB Nijverdal
THE NETHERLANDS
P +31-88 2035 700
F +31-314 791 023
E info@heutink.com

USA

600 E. Luchessa Avenue
Gilroy, CA 95020
USA
P +1-650-964-2735
F +1-650-964-8162
E info@heutink-usa.com

Asia - Pacific

9-27 Nanhai Road
315800 Ningbo-Beilun
CHINA
P +86-574-8685 7556
F +86-574-8686 9257
E info@educationall.com