DIVIDE



handleiding – instructions – Anleitung – notice pédagogique

- eerlijk delen
- gelijke hoeveelheden afpassen
- verdelen t/m 6 en verdelen t/m 12
- betekenis van verdelen
- hoeveelheden t/m 12 tellen en vergelijken

- eerlijk delen
- gelijke hoeveelheden afpassen
- verdelen t/m 6 en verdelen t/m 12
- betekenis van verdelen
- hoeveelheden t/m 12 tellen en vergelijken

- eerlijk delen
- gelijke hoeveelheden afpassen
- verdelen t/m 6 en verdelen t/m 12
- betekenis van verdelen
- hoeveelheden t/m 12 tellen en vergelijken

- eerlijk delen
- gelijke hoeveelheden afpassen
- verdelen t/m 6 en verdelen t/m 12
- betekenis van verdelen
- hoeveelheden t/m 12 tellen en vergelijken

doelstelling – objective – Ziel – objectif

6



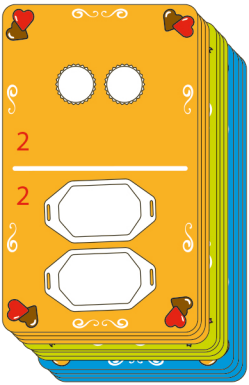

12

12

Niveau 1 makkelijk - easy - leicht - facile
divide 2 - 4 - 6

Niveau 2 normaal - basic - elementar - élémentaire
divide 8 - 9 - 10

Niveau 3 moeilijk - difficult - schwierig - difficile
divide 12

inhoud – contents – Inhalt – contenu

1 - 2

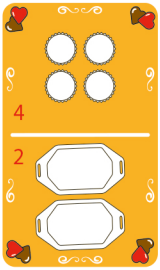

1

Pak een kaart.

Pak een kaart.

Pak een kaart.

Pak een kaart.

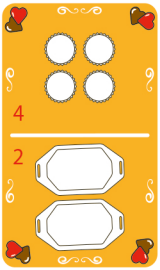

3

Verdeel de cupcakes eerlijk over de dienbladen.

Verdeel de cupcakes eerlijk over de dienbladen.

Verdeel de cupcakes eerlijk over de dienbladen.

Verdeel de cupcakes eerlijk over de dienbladen.

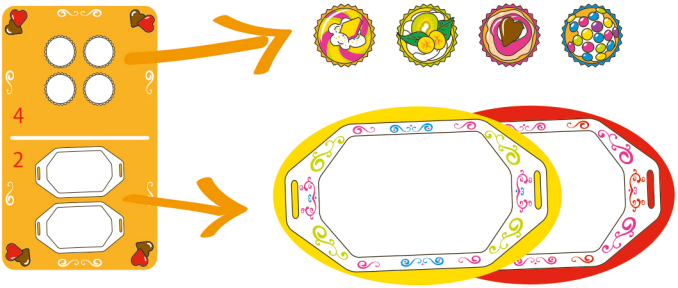

2

Pak het aantal dienbladen en cupcakes dat is aangegeven.

Pak het aantal dienbladen en cupcakes dat is aangegeven.

Pak het aantal dienbladen en cupcakes dat is aangegeven.

Pak het aantal dienbladen en cupcakes dat is aangegeven.



4

Draai de kaart om voor controle.

Draai de kaart om voor controle.

Draai de kaart om voor controle.

Draai de kaart om voor controle.

- Als kinderen afgeleid zijn door de verschillende cupcakes of het niet eerlijk vinden dat ze niet hetzelfde zijn, kun je de dienbladen en cupcakes omdraaien en de neutrale achterkant gebruiken.
- Laat kinderen hun eigen verdeelopdrachten bedenken. Kun je altijd eerlijk delen? Blijven er soms cupcakes over? Hoe zou je dat kunnen oplossen?
- Werk andersom. Pak een aantal dienbladen en spreek af hoeveel cupcakes op elk dienblad komen. Hoeveel cupcakes hebben we nu in totaal?

- Als kinderen afgeleid zijn door de verschillende cupcakes of het niet eerlijk vinden dat ze niet hetzelfde zijn, kun je de dienbladen en cupcakes omdraaien en de neutrale achterkant gebruiken.
- Laat kinderen hun eigen verdeelopdrachten bedenken. Kun je altijd eerlijk delen? Blijven er soms cupcakes over? Hoe zou je dat kunnen oplossen?
- Werk andersom. Pak een aantal dienbladen en spreek af hoeveel cupcakes op elk dienblad komen. Hoeveel cupcakes hebben we nu in totaal?

- Als kinderen afgeleid zijn door de verschillende cupcakes of het niet eerlijk vinden dat ze niet hetzelfde zijn, kun je de dienbladen en cupcakes omdraaien en de neutrale achterkant gebruiken.
- Laat kinderen hun eigen verdeelopdrachten bedenken. Kun je altijd eerlijk delen? Blijven er soms cupcakes over? Hoe zou je dat kunnen oplossen?
- Werk andersom. Pak een aantal dienbladen en spreek af hoeveel cupcakes op elk dienblad komen. Hoeveel cupcakes hebben we nu in totaal?

- Als kinderen afgeleid zijn door de verschillende cupcakes of het niet eerlijk vinden dat ze niet hetzelfde zijn, kun je de dienbladen en cupcakes omdraaien en de neutrale achterkant gebruiken.
- Laat kinderen hun eigen verdeelopdrachten bedenken. Kun je altijd eerlijk delen? Blijven er soms cupcakes over? Hoe zou je dat kunnen oplossen?
- Werk andersom. Pak een aantal dienbladen en spreek af hoeveel cupcakes op elk dienblad komen. Hoeveel cupcakes hebben we nu in totaal?

Nienhuis ontwikkelt en produceert educatief materiaal. Veel aandacht wordt besteed aan kwaliteit en veiligheid van elk product. Voor de onderwijskundige functionaliteit van Nienhuis producten moet echter veelal gebruik worden gemaakt van vormen en afmetingen, zoals scherpe punten of kleine onderdelen, die bij oneigenlijk gebruik kunnen leiden tot verwondingen of ingeslikt worden, waardoor producten niet geschikt zijn voor kinderen beneden de 3 jaar en altijd gebruikt worden onder toezicht van volwassenen. Bewaar deze handleiding/bijsluiter bij het product, zodat elke gebruiker zich op de hoogte kan stellen van de wijze waarop dit product gebruikt moet worden.

Nienhuis develops and produces educational materials. It devotes much attention to the quality and safety of each product. To enable Nienhuis products to function properly in education, however, shapes and dimensions, such as sharp points or small components, generally have to be used; these can cause injury or can be swallowed if used improperly. Therefore these products are not suitable for children under 3 years of age and must always be used under adult supervision. Keep this instruction/enclosure with the product, so that each user can inform him or herself of the manner in which this product must be used.

Nienhuis entwickelt und produziert Unterrichtsmaterial. Viel Aufmerksamkeit wird der Qualität und der Sicherheit jedes Produktes geschenkt. Für die schulpädagogische Funktionalität der Nienhuis-Produkte müssen jedoch oft Formen und Abmessungen benutzt werden, wie spitze Ecken oder kleine Teile, die bei zweckwidriger Verwendung zu Verletzungen führen können oder verschluckt werden können, wodurch die Produkte sich nicht für Kinder unter 3 Jahren eignen, und immer unter Aufsicht von Erwachsenen benutzt werden müssen. Bewahren Sie diese Anleitung/diesen Beipackzettel beim Produkt auf, so dass jeder Benutzer sich über die Weise, auf die dieses Produkt zu benutzen ist, informieren kann.

Nienhuis développe et produit du matériel éducatif en consacrant beaucoup d'attention à la qualité et la sécurité de chaque produit. Pour des raisons de qualité didactique, les produits Nienhuis présentent certaines formes et dimensions, telles des angles pointus ou de petits éléments qui, utilisés de façon abusive, risqueraient de causer des blessures ou d'être ingérés. Ces produits ne conviennent donc pas aux enfants de moins de 3 ans et doivent toujours être utilisés sous la surveillance d'adulte. Conservez cette notice pédagogique/ces instructions avec le produit afin que chaque utilisateur puisse s'informer de ses conditions d'utilisation.

© Nienhuis B.V.

Industriepark 14, 7021 BL Zelhem - Holland
Tel. +31 314 627127, Fax +31 314 627128
Internet: www.toysforlife.com • eMail: toysforlife@nienhuis.nl

0-3

disclaimer – disclaimer – Haftungsausschluss – ces

DIVIDE

307900

auteur - author - Autor - auteur
Meeple

illustraties - illustrator - Illustrationen - illustrations
Meeple

Industriepark 14 7021 BL Zelhem Holland