



523323



Handleiding



Instructions



Anleitung



Mode d'emploi



Instrucciones

Verti-fix dieren
Verti-fix animals
Verti-fix Tiere
Verti-fix animaux
Verti-fix animales

Leerlijn

Rekenen


Meetkunde

Ruimtelijke oriëntatie

Doel


Leer ruimtelijke vormen na te bouwen met Verti-fix dieren.

Speel in stappen





STAP 1

Kies een voorbeeldkaart.



STAP 3

Bekijk of het dier goed is nagemaakt.



STAP 2

Maak het dier van de voorbeeldkaart na met de kubussen en voeg ogen, slagtanden of stekels toe.

Tips

Begin met de kleine dieren op de voorbeeldkaarten. Gaat dit goed? Probeer dan een groter dier na te maken.

Speel in tweetallen. Maak samen 1 dier of help elkaar.

Gebruik je fantasie om een dier te maken of maak variaties op dieren van de voorbeeldkaarten.



Learning trajectory

Mathematical play


Geometry

Spatial orientation

Goal


Learn to reproduce spatial shapes with Verti-fix animals.

Play in steps




STEP 1

Choose a card that features an animal.



STEP 3

Check whether you built the animal correctly.



STEP 2

Build the animal on the card with the cubes and add eyes, fangs, or spikes.

Hints

Use the cards that feature smaller animals. Can a child build these animals correctly? Then he or she can try to copy the larger animals.

Play the game in pairs. The children can work together to build an animal or help each other out when they find it difficult to copy an animal.

Use your imagination to create an animal. Alternatively, you can copy an animal from an animal card and alter it.



Lernpfad

Mathematisches Spiel


Geometrie

Räumliche Orientierung

Ziel



Dreidimensionale Formen nachbilden lernen mit Verti-fix Tiere.

Spiel im Schritten




SCHRITT 1

Wählen Sie eine Tierkarte.



SCHRITT 2

Bilden Sie das Tier auf der Tierkarte mit den Würfeln nach und fügen Sie Augen, Reißzähne oder Zacken hinzu.



SCHRITT 3

Kontrollieren Sie, ob Sie das Tier richtig nachgebildet haben.

Tipps

Verwenden Sie die Karten, die kleinere Tiere darstellen. Kann ein Kind diese Tiere richtig nachbilden? Danach kann es versuchen, größere Tiere nachzubilden.

Spielt das Spiel zu zweit. Die Kinder können zusammenarbeiten, um ein Tier zu erschaffen oder einander helfen, wenn das Nachbilden eines Tieres zu schwierig ist.

Verwenden Sie Ihre Fantasie, um ein Tier zu erschaffen. Alternativ können Sie auch ein Tier von einer Tierkarte nachbilden und verändern.

Objectif d'apprentissage

Compter


Géométrie

Orientation spatiale

Objectif


Apprenez à copier des formes spatiales avec Verti-fix animaux.

Jouer aux étapes





ÉTAPE 1

Choisissez une carte d'exemple.



ÉTAPE 3

Vérifiez que l'animal soit bien réalisé.



ÉTAPE 2

Imitez l'animal de la carte d'exemple avec des cubes et rajoutez des yeux, des défenses ou des pics.

Conseils

Commencez par les petits animaux sur les cartes d'exemple. Cela fonctionne ? Essayez alors d'imiter un grand animal.

Jouez en paires. Réalisez ensemble 1 animal ou aidez-vous les uns les autres.

Utilisez votre imagination afin de réaliser un animal ou faites des variations sur les animaux des cartes d'exemple.

Línea de aprendizaje

Contar


Geometría

Orientación espacial

Objetivo


Aprenda a copiar formas espaciales con Verti-fix animales.

Juegue en pasos





PASO 1

Elija una tarjeta de ejemplo.



PASO 3

Evalúe si el animal se parece al ejemplo.



PASO 2

Copie el animal de la tarjeta de ejemplo con los cubos y después añada ojos, colmillos o espinas.

Consejos

Empieza con los pequeños animales en las tarjetas de ejemplo. Si eso sale bien, intente a hacer un animal más grande.

Juegue en pares. Construya un sólo animal juntos o ayude uno al otro con su propio animal.

Use su imaginación para crear un animal o variaciones basadas en los animales de las tarjetas de ejemplo.

523323

-  Inhoud
-  Content
-  Inhalt
-  Teneur
-  Contenido



Sales office

Europe - Africa

Industriepark 14
7021 BL Zelhem
THE NETHERLANDS
P +31-31 314 627 127
F +31-314 627 128
E info@heutink.com

Sales office

USA

150, South Whisman Road
Mountain View, CA 94041-1512
USA
P +1-650-964-2735
F +1-650-964-8162
E info@heutink-usa.com

Sales office

Asia - Pacific

9-27 Nanhai Road
315800 Ningbo-Beilun
CHINA
P +86-574-8685 7555
F +86-574-8686 9257
E info@educationall.com
welcome@educationall.com